








## Checklist de preparação para o matrimónio católico:

### Principais pontos que devem ser marcados ✓

-   A competência do responsável está confirmada
- Os dados pessoais dos noivos já foram totalmente levantados (ver 1 acima e o par. A)
-   O batismo (ou batismos) foi comprovado por meio de documento ou declaração (número 3 b)
-   A condição de solteiro de ambas as partes já está comprovada por documentos, certificados ou declarações pessoais (número 7)
- Já foram verificados os eventuais impedimentos de matrimónio, proibição de matrimónio ou deficiências quanto à intenção de matrimónio (números 11, 13, 14-17)  
⇒ Perguntas 11 e 13: **sem apontamentos (caso contrário deve ser apresentado um pedido de dispensa)**; perguntas 14-17: **todas confirmadas**
-   No caso de um matrimónio com diferença de confissão ou religião, ou um matrimónio com uma pessoa afastada da confissão católica, **ambas** as perguntas apresentadas ao parceiro católico já foram respondidas **afirmativamente** (número 18)
- A dispensa de diligências e / ou permissão para o matrimónio com diferença de confissão só está concedida nos números 24 a e 24 b quando o protocolo de preparação para o matrimónio (PPM) não tiver que ser apresentado por qualquer outra razão ao ordinariato episcopal (caso contrário, deve ser solicitado no número 23 a e 23 e)
- Todas as dispensas, autorizações de matrimónio, ou declarações *nihil obstat* já foram solicitadas (par. C)
-   Para solicitações de dispensa foi mencionada uma razão válida (número 23 b, 23 d, 23 f)
-   No caso de solicitação de dispensa da forma canónica de matrimónio: o local (com o código postal) onde o matrimónio será realizado está indicado (número 23 f)
-   A autorização de matrimónio foi concedida (ex officio ou por delegação) (número 27)
- A licença de matrimónio foi concedida (número 28)
- No caso de um matrimónio a realizar no estrangeiro: as litterae dimissoriae foram preenchidas e anexadas
- Todas as assinaturas foram apostas
- Todos os documentos foram anexados como originais ou cópias

**Você verificou se todos os pontos foram marcados? Caso negativo, será necessário concluir as informações, se não o matrimónio eventualmente não poderá ser realizado!**

## Checklist de preparação para o matrimónio católico:

### Quando você deverá apresentar ao ordinariato episcopal o protocolo de preparação para o matrimónio

Verifique por si mesmo antes de cada matrimónio:		
<input type="checkbox"/> sim	Há uma diferença de religiões entre os noivos? (números 3 a, 3 b, 11, 23 b)	não <input type="checkbox"/>
<input type="checkbox"/> sim	Trata-se de um matrimónio de confissões diferentes, com um noivo ortodoxo, ou um matrimónio com ritual diverso? (números 3 a, 3 b, 12, 23 e, 23 h)	não <input type="checkbox"/>
<input type="checkbox"/> sim	No caso de um matrimónio com diferença de confissão ou religião, deverá ser dispensada a forma canónica obrigatória? (número 23 f)	não <input type="checkbox"/>
<input type="checkbox"/> sim	Houve anteriormente da parte de um dos noivos (ou de ambos) um ou mais casamentos? (números 8, 23 h)	não <input type="checkbox"/>
<input type="checkbox"/> sim	Existe da parte de um dos noivos (ou de ambos) um ou mais impedimentos para o matrimónio? (números 11, 23 d)	não <input type="checkbox"/>
<input type="checkbox"/> sim	Existe da parte de um dos noivos (ou de ambos) uma ou mais proibições para o matrimónio? (números 13, 23 g)	não <input type="checkbox"/>
<input type="checkbox"/> sim	O matrimónio deverá ser realizado no estrangeiro? (números 23 h, 28)	não <input type="checkbox"/>
<input type="checkbox"/> sim	Será necessário obter, por outra razão, um pedido de <i>nihil obstat</i> ? (número 23 h)	não <input type="checkbox"/>
<input type="checkbox"/> sim	O matrimónio deverá ser realizado fora de uma igreja, como por ex. ao ar livre? (can. 1118 § 2 CIC)	não <input type="checkbox"/>
<input type="checkbox"/> sim	Haverá outros problemas? (por ex. dúvidas acerca da intenção de matrimónio, ausência da documentação prescrita, etc.)	não <input type="checkbox"/>
<b>x</b>	<p>Se qualquer <b>uma</b> destas perguntas tiver sido marcada com "sim", você deverá apresentar o protocolo de preparação para o matrimónio (PPM) ao ordinariato episcopal! Se isto não for feito, e mesmo assim você prestar assistência ao matrimónio, a cerimónia poderá eventualmente ser declarada como <b>inválida</b>!</p> <p>No caso de existir um matrimónio anterior, você <b>nunca deverá sugerir qualquer data</b> para o matrimónio!</p>	<b>✓</b> <p>Só quando você tiver marcado todas as perguntas com "não" é que poderá ser realizado o matrimónio sem apresentação do protocolo de preparação para o matrimónio (PPM) ao ordinariato episcopal.</p>

## Checklist de preparação para o matrimónio católico:

### Competências no contexto da preparação para o matrimónio e para a realização do matrimónio

Preparação para a realização do matrimónio				
Local	Morada do (ou de um) noivo católico, domicílio alternativo do (ou de um) noivo católico, domicílio mensal do (ou de um) noivo católico			Outro local
Ministrante responsável	Pároco	Delegado geral	Outro(a) encarregado(a)	Outro religioso
Realização da entrevista preparatória para o matrimónio	✓	✓ após acordo com o pároco	só por ordem do pároco	só por ordem do pároco do local de residência
			Após a solicitação do pároco ser dada:	
Assinatura segundo o número 22 PPM	✓	✓	✓	✓
Assinatura segundo o número 23 PPM	✓	✓	✓	✓
Assinatura segundo o número 28 PPM	✓	✗	✗	✗

Concessão de isenções, autorizações e <i>nihil obstat</i>				
Local	Morada do (ou de um) noivo católico, domicílio alternativo do (ou de um) noivo católico, domicílio mensal do (ou de um) noivo católico			Outro local
Ministrante responsável	Pároco	Delegado geral	Outro(a) encarregado(a)	Outro religioso com habilitação geral para matrimónios
Dispensa de diligências no caso do PPM não precisar de ser apresentado ao ordinariato episcopal	✓	✓	✗	✓
no caso do PPM precisar de ser apresentado ao ordinariato episcopal	✗	✗	✗	✗
Dispensa de impedimentos ao matrimónio	✗	✗	✗	✗
Dispensa da forma canónica de matrimónio	✗	✗	✗	✗
Concessão de permissão para um matrimónio com diferentes confissões no caso do PPM não precisar de ser apresentado ao ordinariato episcopal	✓	✓	✗	✓
no caso de estar envolvida uma parte ortodoxa	✗	✗	✗	✗
no caso do PPM precisar de ser apresentado ao ordinariato episcopal por outra razão	✗	✗	✗	✗
Concessão de permissão para matrimónio com uma parte desligada da igreja católica	✗	✗	✗	✗

Concessão de outras licenças de matrimónio	X	X	X	X
Concessão de uma licença para matrimónio no estrangeiro	X	X	X	X
Concessão de <i>nihil obstat</i> para matrimónio segundo um ritual diferente	X	X	X	X
Concessão de <i>nihil obstat</i> por outras razões	X	X	X	X

Habilitação para o matrimónio			
Local	Local do matrimónio		
Ministrante responsável	Pároco	Delegado geral	Outro religioso
Assinatura segundo o número 27 PPM	✓	✓	X
Assistência durante a cerimónia de casamento	✓	✓	só por delegação de um religioso com habilitação geral para matrimónios no local do matrimónio

Registo do casamento						
Local	Morada (ou morada alternativa) do (ou de um) noivo católico no momento da preparação para o matrimónio, quando foi feita a preparação para a realização do matrimónio			Local do matrimónio		
Ministrante responsável	Pároco	Delegado geral	Outro(a) encarregado(a)	Pároco	Delegado geral	Outro(a) encarregado(a)
Assinatura segundo o número 31 PPM						
no caso de matrimónio em forma canónica	X	X	X	✓	✓	✓
no caso de dispensa da obrigação de forma canónica	✓	✓	✓	X	X	X

Onde archivar o protocolo de preparação para o matrimónio (PPM)		
Local	Paróquia da morada (ou morada alternativa) do (ou de um) do noivo católico no momento da preparação para o matrimónio, segundo o qual foi preparado o matrimónio	Paróquia do local do matrimónio
Guarda do protocolo de preparação para o matrimónio (PPM), inclusive anexos		
no caso de matrimónio em forma canónica	X	✓
no caso de dispensa da obrigação de forma canónica	✓	X